

## Anmeldung für den Moodle der *IGS Luga* auf der Lernplattform (*LMS = Learning Management System*) des Bildungsservers (für Schülerinnen und Schüler)


### I) Öffnen der Benutzerregistrierung und Auswahl der Schule

Gebt die folgende URL in die Adresszeile Eures Browsers (Internet Explorer, Firefox, Chrome, Edge, Safari...) ein oder klickt den Link direkt an:

<https://lms.bildung-rp.de/useradministration/registrieren.php>

Es öffnet sich das Registrierungsformular für den Landesmoodle. Wählt hier unsere Schule aus (Achtung, heißt hier IGS Gartenstadt).

**Willkommen zur Benutzerverwaltung - Moodle@RLP**

 Sie sind nicht angemeldet ([Login](#))

---

**Registrierungsformular**  
Bitte füllen Sie die nachfolgenden Felder für Ihre Registrierung aus und klicken Sie auf "Registrieren".  
Die Datenschutzerklärung und Nutzungsbedingungen können Sie [hier](#) einsehen.

Schule/Institution auswählen  Freischaltcode eingeben

Schule/Institution auswählen:

Vorname:

Nachname:

E-Mail:

Anmeldename:   
Bitte verwenden Sie nur Buchstaben, Zahlen und die Zeichen (-, \_).

Kennwort:   
Das Kennwort muss mindestens 8 Zeichen lang sein, davon mindestens 1 Groß- und 1 Klein

Kennwort bestätigen:

[Optionale Profildfelder](#)

## II) Ausfüllen der Pflichtfelder und Registrierung

**Registrierungsformular**  
Bitte füllen Sie die nachfolgenden Felder für Ihre Registrierung aus und klicken Sie auf "Registrieren".  
Die Datenschutzerklärung und Nutzungsbedingungen können Sie [hier](#) einsehen.

Schule/Institution auswählen  Freischaltcode eingeben

Schule/Institution auswählen: Integrierte Gesamtschule Gartenstadt [igsludgarten], Ludwigshafen

Vorname:

Nachname:

E-Mail:

Anmeldename:  Anmeldename  
Bitte verwenden Sie nur Buchstaben, Zahlen und die Zeichen (-, \_).

Kennwort:  Kennwort  
Das Kennwort muss mindestens 8 Zeichen lang sein, davon mindestens 1 Groß- und 1 Kleinbuchstabe, 1 Zahl und 1 Sonderzeichen.

Kennwort bestätigen:  Kennwort bestätigen

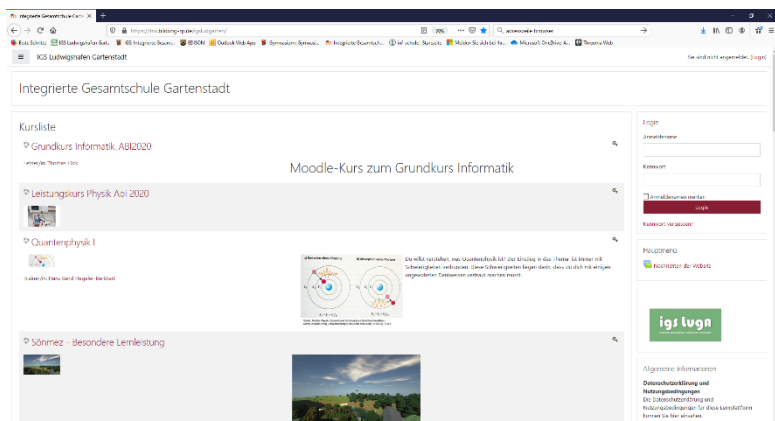
[Optionale Profildfelder](#)

- Alle angezeigten Felder sind Pflichtfelder.
- **E-Mail:** Unbedingt die **schulische Adresse** verwenden (*@igsluga.de*).
- Form des **Anmeldenamens:** **vorname.name** (z. B. **maxima.mueller, david.grussmann**) (Umlaute und „ß“ auflösen)
- Wer bereits **mit einer anderen E-Mail-Adresse registriert** ist, braucht **nichts zu tun**, wir stellen Euren Account auf Eure @igsluga.de-Adresse um.

Nach dem Klick auf  erhaltet Ihr eine **E-Mail**, in der Ihr aufgefordert werdet, Eure **Registrierung auf unserer Lernplattform zu bestätigen**. Folgt einfach den Anweisungen.

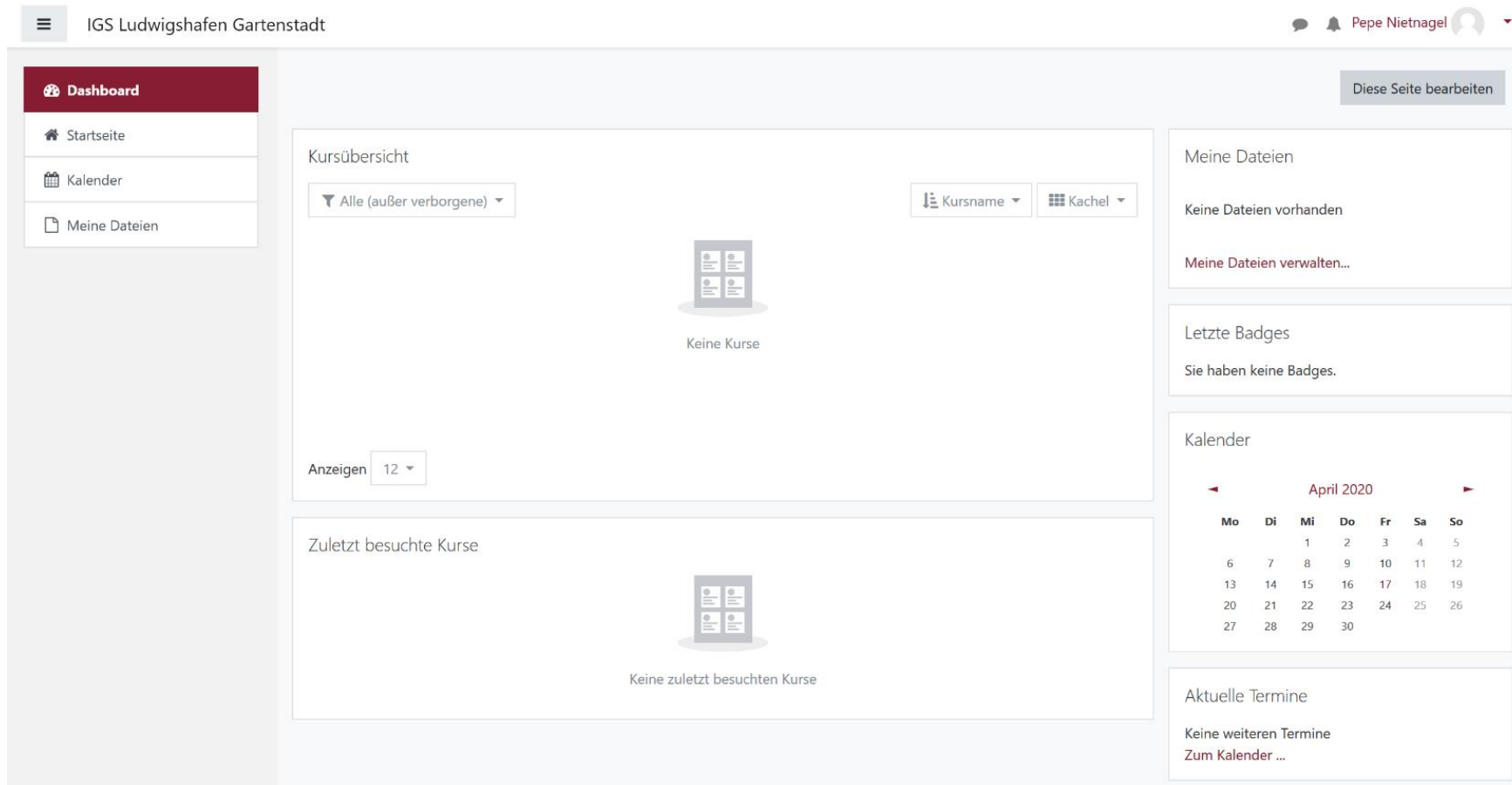
Jetzt ist Eure Arbeit erst einmal getan. Ihr müsst nun zunächst von unserem Moodle-Schulmoderator Herrn Hegeler-Burkhart freigeschaltet werden. Danach könnt Ihr Euch unter <https://lms.bildung-rp.de/igsludgarten/> auf unserem Schulmoodle einloggen.

Auch über die Schulhomepage gelangt Ihr auf die Startseite unserer Moodle-Instanz.



Nach der ersten Anmeldung müsst Ihr dann zunächst die **Datenschutzerklärung** für die Lernplattform moodle@rlp.de bestätigen.

Dann öffnet sich das sogenannte **Dashboard** mit der Übersicht über Eure Kurse. Nach Eurem ersten Einloggen wird dieses Feld leer sein, Eure Kurslehrerinnen und Kurslehrer werden euch dann nach und nach in Eure Kurse holen, dazu müsst Ihr nichts weiter tun.



Schaut Euch gerne die kleine Tour an, um die wichtigsten Funktionen von Moodle kennenzulernen!

***Viel Erfolg bei der Registrierung!***